

FRESH LEMONADES

IN EEN HANDOMDRAAI





Le Sirop de **MONIN®**


Summer Breeze

INGREDIËNTEN

(Glas 500 ml)

30 ml MONIN Cloudy Lemonade
300 ml water
5 ijsblokjes
citroenschijfjes
takje munt

BEREIDING




3x
Vul het glas met vijf
ijsblokjes en pomp 3x10 ml
MONIN Cloudy Lemonade
in de drinking jar

+
300 ml
water
toevoegen

+
Goed doorroeren
en garneren met
citroenschijfjes
en een takje munt

INSTRUCTIE VIDEO





Le Sirop de
MONIN®

Watermelon Royal

INGREDIËNTEN

(Glas 500 ml)


20 ml MONIN Cloudy Lemonade

20 ml MONIN Watermelon

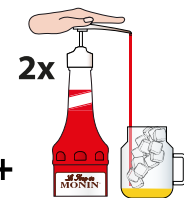
300 ml water

5 ijsblokjes
citroenschijfjes

BEREIDING



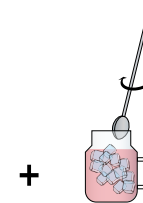
Vul het glas met
vijf ijsblokjes en
pomp 2x10 ml
MONIN Cloudy Lemonade
in de drinking jar



Pomp 2x10 ml
MONIN Watermelon
in de drinking jar



300 ml
water
toevoegen



Goed
doorroeren
en garneren met
citroenschijfjes

INSTRUCTIE VIDEO





Le Sirop de **MONIN®**

Passion Sensation

INGREDIËNTEN

(Glas 500 ml)

20 ml MONIN Cloudy Lemonade

20 ml MONIN Passion Fruit


300 ml water

5 ijsblokjes


citroenschijfjes

takje munt

BEREIDING



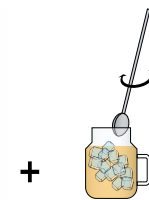
Vul het glas met
vijf ijsblokjes en
pomp 2x10 ml
MONIN Cloudy Lemonade
in de drinking jar



Pomp 2x10 ml
MONIN
Passion Fruit
in de drinking jar



300 ml
Bruijswater
toevoegen



Goed
doorroeren
en garneren met
citroenschijfjes
en een takje munt

INSTRUCTIE VIDEO





Le Sirop de **MONIN®**

Lemon Tea

INGREDIËNTEN

(Glas 500 ml)

20 ml MONIN Cloudy Lemonade


20 ml MONIN Lemon Tea

300 ml water


5 ijsblokjes

citroenschijfjes

BEREIDING



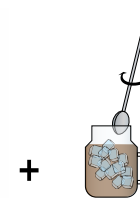
Vul het glas met
vijf ijsblokjes en
pomp 2x10 ml
MONIN Cloudy Lemonade
in de drinking jar



Pomp 2x10 ml
MONIN
Lemon Tea
in de drinking jar



300 ml
(bruis)water
toevoegen



Goed
doorroeren
en garneren met
citroenschijfjes

INSTRUCTIE VIDEO





Le Sirop de **MONIN®** *Lemon Lime*

INGREDIËNTEN

(Glas 500 ml)

20 ml MONIN Cloudy Lemonade


20 ml MONIN Lime

300 ml water

5 ijsblokjes

citroen- en limoenschijfjes

BEREIDING



The diagram illustrates the four steps of the preparation process using icons and text. Step 1 shows a hand using a pump dispenser to add 2x 10 ml of MONIN Cloudy Lemonade to a glass containing ice. Step 2 shows a hand using a pump dispenser to add 2x 10 ml of MONIN Lime to the same glass. Step 3 shows a bottle of water being added to the glass. Step 4 shows a hand stirring the mixture with a spoon and garnishing it with citrus and lime slices.

2x Vul het glas met vijf ijsblokjes en pomp 2x10 ml MONIN Cloudy Lemonade in de drinking jar

2x Pomp 2x10 ml MONIN Lime in de drinking jar

+ 300 ml water toevoegen

+ Goed doorroeren en garneren met citroen- en limoenschijfjes



Le Fruit de
MONIN®


Ruby Grapefruit

INGREDIËNTEN

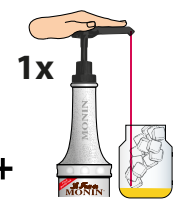
(Glas 500 ml)

20 ml MONIN Cloudy Lemonade
15 ml Le Fruit de MONIN Ruby Grapefruit
300 ml water
5 ijsblokjes
citroen- en grapefruitschijfjes

BEREIDING



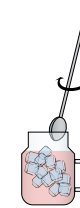
Vul het glas met
vijf ijsblokjes en
pomp 2x10 ml
MONIN Cloudy Lemonade
in de drinking jar



Pomp 1x15 ml
Le Fruit de MONIN
Ruby Grapefruit
in de drinking jar



300 ml
water
toevoegen



Goed
doorroeren
en garneren
met citroen-
en grapefruitschijfjes



MONIN Cloudy Lemonade is dé ideale basis voor verfrissende drankjes. Perfect te combineren met de verschillende siropen en fruitpurees van MONIN. De intense smaak is prima in balans met de aantrekkelijke frisheid. Ontzettend eenvoudig in het bereiden, met oneindig veel mogelijkheden. Garneer naar eigen inzicht en verras je gasten!

INGREDIËNTEN

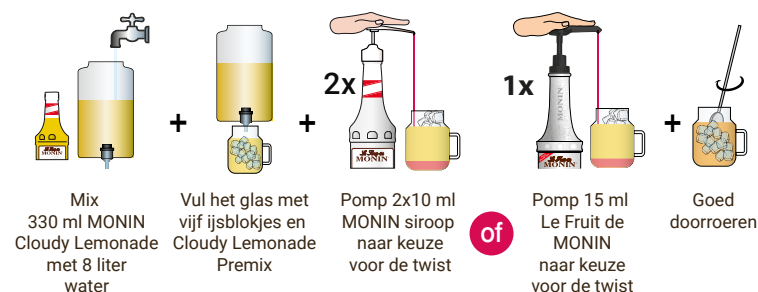
(Dispenser 8,5 liter)

330 ml MONIN Cloudy Lemonade
8 liter water

DE TWIST

20 ml MONIN siroop of
15 ml Le Fruit de MONIN naar keuze

BEREIDING



VARIATIETIP MONIN SIROOP

Raspberry, Cherry, Spicy Mango, Mojito, Pink Grapefruit en Pear.

VARIATIETIP LE FRUIT DE MONIN

Pear, Passion Fruit, Apple, Strawberry,
Red Berries, Ruby Grapefruit en Yuzu.



NATURALLY INSPIRING


A Brand New Day
DRINKS

